

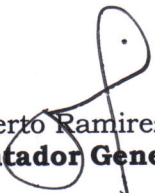
BANCO DE AMERICA CENTRAL, S.A.
Estado de Resultados
Del 1 de enero al 30 de junio de 2017
(Expresado en dólares de los Estados Unidos de América US\$)

Ingresos de Operación :	91,537,697.07
Intereses de préstamos	76,371,183.36
Comisiones y otros ingresos de préstamos	6,053,323.67
Intereses de inversiones	1,281,474.64
Intereses sobre depósitos en BCR	1,083,788.96
Operaciones en moneda extranjera	1,109,116.49
Otros servicios y contingencias	5,638,809.95
Menos	
Costos de Operación :	25,499,887.59
Intereses y otros costos de depósitos	15,636,337.11
Intereses sobre préstamos	3,005,989.97
Intereses sobre emisión de obligaciones	5,763,181.52
Operaciones en moneda extranjera	245,716.92
Otros servicios y contingencias	848,662.07
Reserva de saneamiento	16,861,756.70
Utilidad antes de gastos	49,176,052.78
Gastos de operación :	34,478,476.08
De funcionarios y empleados	16,200,988.72
Generales	16,486,005.81
Depreciaciones y amortizaciones	1,791,481.55
Utilidad de operación	14,697,576.70
Otros ingresos y gastos :	279,440.64
Otros ingresos	2,073,362.77
Otros gastos	(1,793,922.13)
Utilidad antes de impuesto	14,977,017.34
Impuestos sobre la Renta	(4,532,575.03)
Contribucion Especial por Ley	(585,583.80)
Utilidad Neta	9,858,858.51




Raúl Ernesto Cardenal Debayle
Representante Legal


Gerardo Armando Ruiz Munguía
Gerente General


Jose Roberto Ramirez Velasco
Contador General

BANCO DE AMERICA CENTRAL, S.A.
Balance General
Al 30 de junio de 2017
(Expresado en dólares de los Estados Unidos de América US\$)

ACTIVO

Activos de intermediación :

Fondos disponibles
 Inversiones financieras
 Préstamos (neto)

Total activos de intermediación

552,619,057.65
 71,357,034.90
 1,542,481,799.12
2,166,457,891.67

Otros activos

Bienes recibidos en pago o adjudicados(neto)
 Existencias
 Gastos pagados por anticipados y cargos diferidos
 Cuentas por cobrar

Total otros activos

4,020,763.94
 282,333.38
 11,384,645.21
 6,192,662.90
21,880,405.43

Activo fijo

No depreciables
 Depreciables(neto)
 Amortizables

Total activo fijo

162,588.42
 14,875,082.64
 2,998,314.03
18,035,985.09

Total Activo

2,206,374,282.19

CONTINGENCIAS DEBITO

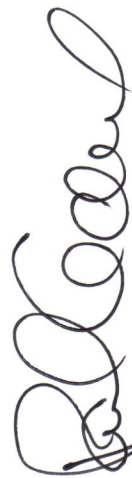
Cartas de crédito
 Contingencias por avales y fianzas

Total contingencias al débito


32,089,807.32
 47,982,992.86
80,072,800.18


Total Activo y Contingencias

2,286,447,082.37



Raúl Ernesto Cardenal Debayle
Representante Legal





Jose Roberto Ramirez Velasco
Contador General



Gerardo Armando Ruiz Munguía
Gerente General

PASIVO

Pasivos de intermediación:

Depósitos
 Préstamos
 Obligaciones a la vista
 Títulos de emisión propia

Total pasivos de intermediación

1,551,077,068.96
 169,799,475.88
 12,831,852.52
 201,515,852.05
1,935,224,249.41

Otros pasivos

Cuentas por pagar
 Retenciones
 Provisiones
 Créditos diferidos

Total otros pasivos

19,987,360.31
 2,262,418.94
 2,113,209.72
 8,856,203.14
33,219,192.11

TOTAL PASIVO

1,968,443,441.52

PATRIMONIO

Capital social pagado
 Reservas de capital
 Resultados ejercicios anteriores
 Utilidades del presente ejercicio
 Utilidades no distribuibles
 Provisiones Riesgo País

Total Capital

139,000,428.00
 28,546,746.93
 46,543,019.54
 9,858,858.51
 12,411,909.89
 1,510,251.18
237,871,214.05

Total Pasivos y Capital

2,206,314,655.57

CONTINGENCIAS CREDITO

Obligaciones por cartas de crédito
 Contingencias por avales y fianzas

Total contingencias al crédito

29,940,995.76
 50,191,431.04
80,132,426.80

Total Pasivo, Capital y Contingencias

2,286,447,082.37